

# İngilizce Düzyer Belirleme Sınavı ve İngilizce Yeterlilik Sınavı

DUYURUSU

Sevgili Öğrencilerimiz,

İngilizce Hazırlık Programı olarak sizlere üniversite yaşamınıza başanlar dileriz.

19-20 EKİM 2020 tarihlerinde arasında kampüsümüzde yeni kayıtlanan Lisans ve Önlisans öğrencilerimiz için İngilizce Düzyer Belirleme Sınavı (İDBS) ve İngilizce Yeterlilik Sınavı (İYS) yapılacaktır.

Bu tarihlerde yapılacak olan sınav süresince tüm öğrencilerimizin ve öğretim elemanlarımızın sağlığı ve güvenliği önceliğimizdir.

Kampüste bulunduğunuz süre içerisinde öğrencilerimiz için aldığımız sağlık önlemleri ve uyulması gereken kurallar aşağıdadır. Tüm öğrencilerimizin tedbirli davranmaları ve kurallara uymaları gerekmektedir.

## Kampüs İçerisinde Uyulması Gereken Genel Kurallar



- Kampüste bulunulan süre boyunca maske takılması zorunludur.
- 2 metre sosyal mesafeyi korumak gerekmektedir.
- Kampüste el dezenfektanlarının kullanılması ve kullanılmış maske ve eldivenlerin çöpe atılması gerekmektedir.

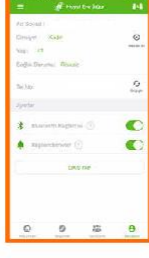
## İEÜ Kampüsü'ne Giriş

- Öğrencilerimiz kampüse Ana Giriş Güvenlik'ten giriş yapacaklardır.
- Sınav oturum saatinden 1 saat öncesi itibarıyla Ana Giriş Güvenlik'ten kampüse giriş yapılabilir.
- Sınav günlerinde kampüs girişinde ve sınav yerlerinde kimlik kontrolü yapılmaktadır.
- Öğrencilerimizin yanlarında İEÜ öğrenci kartlarını ya da kimlik tespitlerinin yapılabilmesi için resimli bir kimlik belgesi (TC kimlik belgesi, pasaport ya da ehliyet) bulundurmaları gerekmektedir.
- COVID-19 önlemleri gereği kampüse girişte İEÜ kampüs güvenlik görevlileri tarafından ateş ölçümü, HES kodu ve maske kontrolü yapılacaktır.
- Kampüse girişte bilekten yapılacak olan ateş ölçümünde ateşi 37,5°C üzeri olanlar ile HES kodu riskli bulunanlar (COVID-19 pozitif olan ve/ya pozitif hastalarla teması olduğu belirlendiği için riskli bulunanlar) kampüse kabul edilmeyeceklerdir. Bu durumda, güvenlik görevlilerince verilecek olan yönlendirmenin takip edilmesi gerekmektedir.

## HES Kodu Kontrolü

Kampüse girişte yapılacak olan HES kodu kontrolü için öğrencilerimizin aşağıdaki yolları izlemeleri gerekmektedir:

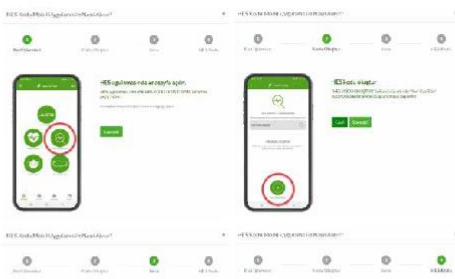
- Öğrencilerimizin cep telefonlarında HES uygulaması varsa uygulamadaki "Hesabım"a giriş yaparak yandaki ekran görüntüsünü güvenlik görevlilerine göstermeleri gerekmektedir.
- Öğrencilerimizin cep telefonlarında HES uygulaması varsa uygulama üzerinden veya e-devlet ya da SMS aracılığıyla aldıkları süresiz HES kodunu güvenlik görevlilerine göstermeleri gerekmektedir.



## HES Kodu Nasıl Alınır?

HES kodu üç yöntem ile alınır:

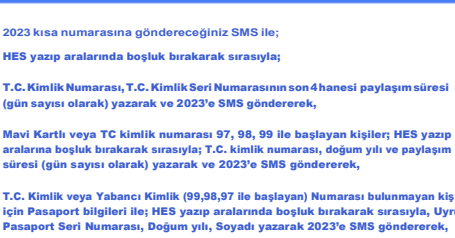
- Hayat Eve Sığar Mobil Uygulaması (IOS ve Android) ile, Cep telefonlarınızdan "Hayat Eve Sığar" uygulaması indirilir, "HES Kodu İşlemleri" bölümüne girilir. "HES Kodu Oluştur" butonuna tıklanır.



## HES Kodu Nasıl Alınır?

HES kodu üç yöntem ile alınır:

- Hayat Eve Sığar Mobil Uygulaması (IOS ve Android) ile, Cep telefonlarınızdan "Hayat Eve Sığar" uygulaması indirilir, "HES Kodu İşlemleri" bölümüne girilir. "HES Kodu Oluştur" butonuna tıklanır.



- 2023 kısa numarasına göndereceğiniz SMS ile; HES yazıp aralarında boşluk bırakarak sırasıyla;

T.C. Kimlik Numarası, T.C. Kimlik Seri Numarasının son 4 hanesi paylaşım süresi (gün sayısı olarak) yazarak ve 2023'e SMS göndererek,

Mavi Kartlı veya TC kimlik numarası 97, 98, 99 ile başlayan kişiler; HES yazıp aralarına boşluk bırakarak sırasıyla; T.C. kimlik numarası, doğum yılı ve paylaşım süresi (gün sayısı olarak) yazarak ve 2023'e SMS göndererek,

T.C. Kimlik veya Yabancı Kimlik (99,98,97 ile başlayan) Numarası bulunmayan kişiler için Pasaport bilgileri ile; HES yazıp aralarında boşluk bırakarak sırasıyla, Uyruk, Pasaport Seri Numarası, Doğum yılı, Soyadı yazarak 2023'e SMS göndererek,



- e-Devlet ile,

<https://www.turkiye.gov.tr/saglik-bakanligi-hes-kodu-uretim-listeleme>

adresinden, e-Devlet üzerinden HES Koduna ait işlemler; üretme, silme, sorgulama ve detaylarını görüntüleme işlemleri gerçekleştirilebilir.

## Öğrencilerimizin Yanlarında Bulundurmaları Gerekenler

- İEÜ öğrenci kimlik kartı ya da resimli bir kimlik belgesi (TC kimlik belgesi, pasaport ya da ehliyet)
- En az 2 adet maske
- COVID önlemleri gereği öğrencilerimizin kendilerine ait kırtasiye malzemeleri – kalem, kurşun kalem, uç, silgi, ve kalemtraş.

## Kampüste Ortak Alanların Kullanımı

- Tüm alanlarda sosyal mesafe kurallarına dikkat edilmesi önemlidir. Yemekhane ve kantin alanlarında mesafeyi koruyacak şekilde sıraya girilmelidir, maske kullanımı şart ve oturma düzeni için yerleştirilmiş işaretlere uygun olarak oturulmalıdır.
- Kampüsümüzde bulunan asansörler kullanımı en aza indirecek şekilde ayarlanmıştır. Asansörlerin girişinde bulunan kapasite ve kullanım kurallarına uyulmalıdır. Mümkün olduğu kadar asansörlerin kullanılmaması tavsiye edilmektedir.
- Üniversitemizde genel temizlik işlemlerinin yanı sıra sık dokunulan ve ortak kullanılan alanlar düzenli olarak dezenfekte edilmektedir. Ancak bulunan yerleri daha önce veya sonra başka bir kişinin kullanabileceği unutulmamalı ve bulaşma riskini en aza indirmek üzere her alan temiz kullanılmalı ve mecbur olunmayan hiçbir yüzeye dokunulmamalıdır.
- Kampüs içerisinde ortak kullanılan tüm alanlar pencerelerin açılması yöntemiyle havalandırılmaktadır.

## Refakatçi

- COVID-19 önlemleri gereğince kampüste kalabalığın oluşmasını engellemek için sadece öğrenciler kampüse kabul edilecektir.
- Refakatçiler kampüs çevresindeki kafelerde ya da AVM'lerde bekleyebilirler.

## Önemli Hatırlatma

- Sınav yerlerinde sınav gözetmenleri ve koridor görevlileri bulunacaktır. Görevli hocalarımız sizi sınıflara yönlendirecektir. Sınıflara girdiğinizde lütfen ellerinizi dezenfekte ediniz.
- Sınav başlamadan önce, sınav süresince, ve sınav bitiminde gözetmenlerin duyurularını lütfen dikkate alınız.
- Sınav yeri bilgilerinizi yanınızda bulundurmanız önem arz etmektedir. Sınav gelmeden önce aşağıdaki kampüs haritamızı incelemenizi öneririz.

### YEMEK HİZMETLERİ

- A Blok Zemin Kat: Kriyeterya -1. Kat Ana Restoran
- E Blok Zemin Kat: Mio Cafe
- C Blok 2. Kat: Kafeterya
- Arka Bahçe Subway

### SINAV YERLERİ

- M Blok
- C Blok

### GİRİŞ-ÇIKIŞ KAPILARI

- A Blok
- D Blok

