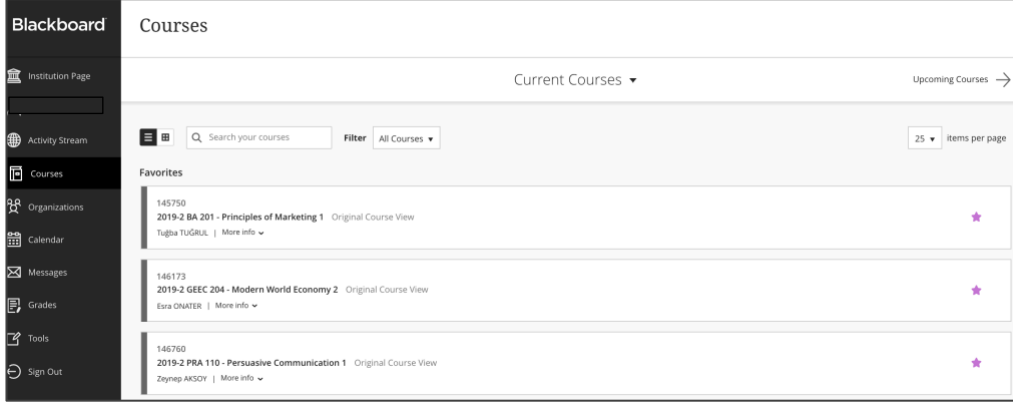


Sevgili Öğrencilerimiz,

Üniversitemizde sizlerin de kullanmakta olduğunuz öğretim teknolojilerinin kullanım amaçları şunlardır:

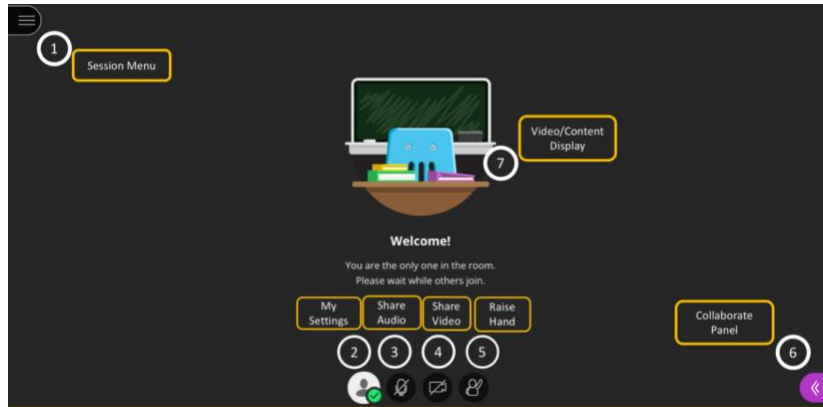
## Blackboard Learn



Blackboard Learn ile öğretim elemanları; öğrenciler ile çevrimiçi iletişim kurabilmekte, **ders materyallerini** öğrencilerle paylaşabilmekte, **sınav** ve **ödevler** tasarlayabilmektedir. Blackboard öğrenme yönetim sistemi ile öğrencilerimiz, kayıtlı oldukları derslerin materyallerine, internet erişimi olan her ortamdan diledikleri saatte erişebilmekte, forum, **tartışma panosu** gibi etkileşimli ortamlarda öğretim elemanları ve diğer öğrenciler ile iletişim kurabilmektedirler.

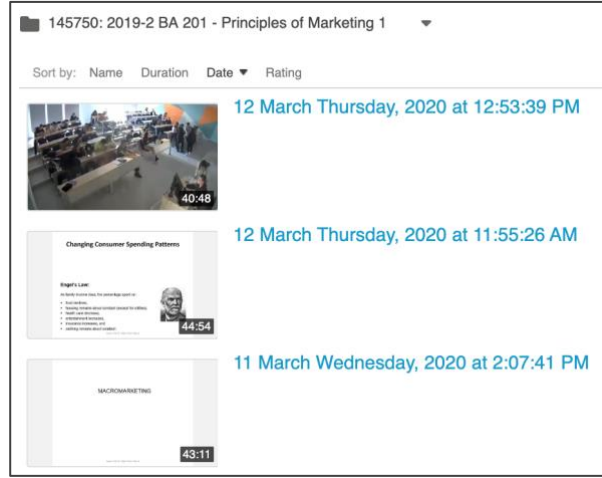
**Not:** Ders listenizde, ismi **2019-2** diye başlayan derslerinizin isminin hizasındaki **yıldız işaretime** tıklayarak onların listenin üst sırasında görünmesini sağlayabilir, erişiminizi kolaylaştırabilirsiniz.

## Blackboard Collaborate



Blackboard Collaborate gerçek zamanlı (senkron) çevrimiçi öğrenmeyi sağlayan etkileşimli bir platform ve sanal sınıf aracıdır. Öğretim elemanları bu araçla uzaktan eğitim programlarını yürütebilmekte, ses, görüntü ve metin yoluyla öğrencileriyle etkileşimli bir ortamda buluşabilmektedirler. Blackboard Collaborate hakkında [bilgi için tıklayınız](#).

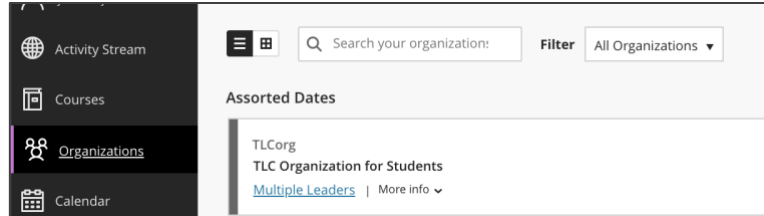
## Panopto



Ekran kaydı ve video içerik yönetimi imkânları sunan bir ders kayıt platformudur. Panopto, öğretim üyelerinin derslerini kaydederek paylaşmalarına olanak verir. Öğrenciler bu sayede herhangi bir nedenle derslere katılamadıklarında, buldukları ortamdan bilgisayarlarını kullanarak dersleri izleyebilirler; ya da derste tam olarak kavrayamadıkları konuları, daha sonra ilgili dersin video kaydını izleyerek öğrenme imkânına sahiptirler. Panopto, öğrenme yönetim sistemi olan Blackboard Learn ile entegre bir şekilde çalışmaktadır.

## DESTEK

1. Tüm öğrencilerimiz Blackboard Learn üzerinde ORGANIZATIONS kısmında bulunan **TLC Organization for Students**, topluluk sayfasına kayıtlıdır. Buradan çeşitli kılavuzlara ulaşabilirsiniz.



2. Üniversitemiz Öğretme ve Öğrenme Merkezi – TLC'nin web sayfasını ziyaret edebilirsiniz. <https://www.ieu.edu.tr/tlc/tr/ogrenciler-icin-akilli-kampus-destek>



3. Aşağıdaki adreslerden faydalanabilirsiniz.

### ÖĞRENMENİZİ YÖNETME

[https://help.blackboard.com/tr-tr/Learn/Student/Getting\\_Started/Succeed\\_Online](https://help.blackboard.com/tr-tr/Learn/Student/Getting_Started/Succeed_Online)

**ÖDEVLER:** [https://help.blackboard.com/tr-tr/Learn/Student/FAQ/Assignment\\_FAQ](https://help.blackboard.com/tr-tr/Learn/Student/FAQ/Assignment_FAQ)

### METİN OLUŞTURMA:

[https://help.blackboard.com/tr-tr/Learn/Student/FAQ/Working\\_with\\_Text\\_FAQs](https://help.blackboard.com/tr-tr/Learn/Student/FAQ/Working_with_Text_FAQs)

### COLLABORATE ULTRA HAKKINDA

[https://help.blackboard.com/tr-tr/Collaborate/Ultra/Participant/Get\\_Started](https://help.blackboard.com/tr-tr/Collaborate/Ultra/Participant/Get_Started)

<https://www.youtube.com/watch?v=1W4sGpVmJaY>

### BLACKBOARD MOBILE APP

[https://help.blackboard.com/tr-tr/Blackboard\\_App](https://help.blackboard.com/tr-tr/Blackboard_App)

## TEKNİK SORUNLAR YARDIM

Blackboard sistemine erişim ve şifre sorunları için [YBS@ieu.edu.tr](mailto:YBS@ieu.edu.tr) ve/veya [helpdesk@ieu.edu.tr](mailto:helpdesk@ieu.edu.tr)

Öğretimsel sorularınızla ilgili olarak [TLC@ieu.edu.tr](mailto:TLC@ieu.edu.tr)

Yardım başvurusunda bulunurken lütfen, öğrenci numaranızı ve isminizi belirtin ve yaşadığınız sorunla ilgili açık ve detaylı bilgi verin.

## ÖNEMLİ HATIRLATMA

Lütfen, **std.ieu.edu.tr** uzantılı öğrenci email adresinizi sıklıkla kontrol edin. Üniversitemizde yapılan duyurular, ve de Blackboard sisteminden alacağınız bildirimler, üniversite öğrenci eposta adresinize ulaşır. <https://webmail.izmirekonomi.edu.tr/>

Ayrıca **Blackboard Mobil** uygulamasını yüklediğinizde **bildirim ayarlarını** açık tutmayı unutmayın. Ders hocanız içerik yüklediğinde, ödev oluşturduğunda, vs. size bildirim gelecektir.