









**Ödevlerinizi Mobil Cihaz  
Üzerinden "PDF" Olarak Nasıl  
Kaydedebilirsiniz ?**



# ANDROİD



Google Drive

1. Google Drive uygulamasını açın.
2. Sağ altta, “Ekle” simgesine  dokununuz.
3. “Tara” simgesine  dokununuz.
4. Taramak istediğiniz dokümanın fotoğrafını çekin.
  - Tarama alanını ayarlama: “Kırp” simgesine  dokununuz.
  - Tekrar fotoğraf çekme: Mevcut sayfayı yeniden tara simgesine  dokununuz.
  - Başka bir sayfayı tarama: “Ekle” simgesine  dokununuz.
5. Tamamlanan dokümanı kaydetmek için “Bitti” simgesine  dokununuz.



TEACHING  
LEARNING  
CENTER



# IPHONE

