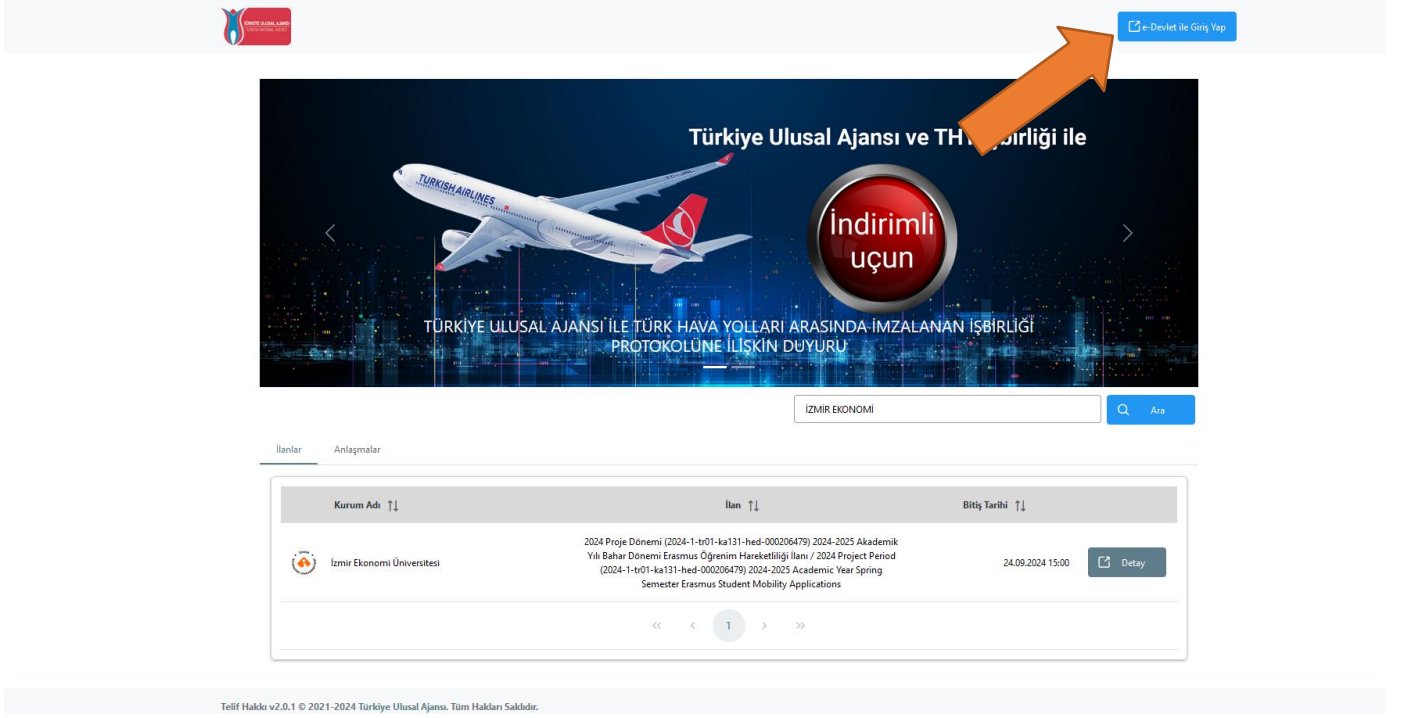
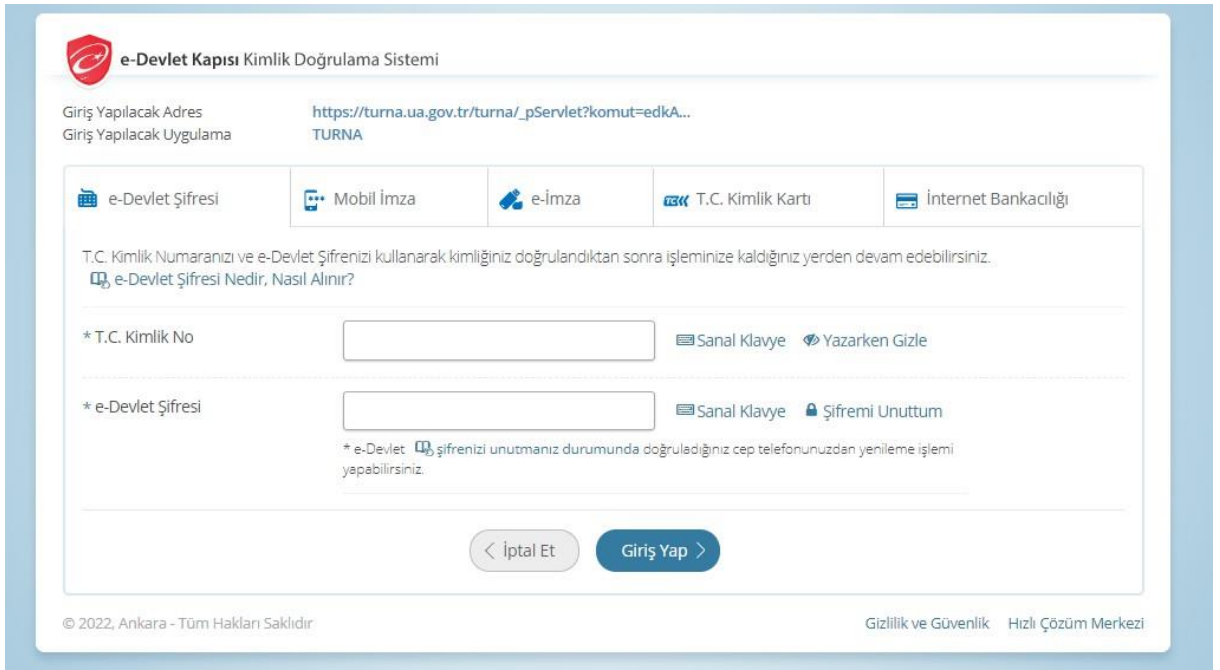


TURNAPOTAL'DAN ERASMUS BAŞVURUSU NASIL YAPILIR?

- 1- <https://turnaportal.ua.gov.tr/giris?returnUrl=%2F> adresinden E-Devlet'e TC Kimlik No. ve E-Devlet şifresiyle giriş yapılır.



The screenshot shows the Turna Portal website. At the top right, there is a blue button labeled "E-Devlet ile Giriş Yap". Below this, there is a banner for "Türkiye Ulusal Ajansı ve THY İşbirliği ile İndirimli uçuş" featuring a Turkish Airlines plane. Below the banner, there is a search bar with "İZMİR EKONOMİ" entered. Below the search bar, there is a table with the following columns: Kurum Adı, İlan, and Bitiş Tarihi. The table contains one entry for "İzmir Ekonomi Üniversitesi" with the following details: "2024 Proje Dönemi (2024-1-tr01-ka131-hed-000206479) 2024-2025 Akademik Yılı Bahar Dönemi Erasmus Öğrenim Hareketliliği İlanı / 2024 Project Period (2024-1-tr01-ka131-hed-000206479) 2024-2025 Academic Year Spring Semester Erasmus Student Mobility Applications" and a "Detay" button. The footer of the page reads "Telif Hakkı v2.0.1 © 2021-2024 Türkiye Ulusal Ajansı. Tüm Hakları Saklıdır."



The screenshot shows the "e-Devlet Kapısı Kimlik Doğrulama Sistemi" login page. At the top, there is a red shield icon and the text "e-Devlet Kapısı Kimlik Doğrulama Sistemi". Below this, there is a section for "Giriş Yapılacak Adres" and "Giriş Yapılacak Uygulama" with the URL "https://turna.ua.gov.tr/turna/_pServlet?komut=edkA..." and the application name "TURNA". Below this, there are five buttons for different login methods: "e-Devlet Şifresi", "Mobil İmza", "e-İmza", "T.C. Kimlik Kartı", and "İnternet Bankacılığı". Below these buttons, there is a text box with the instruction: "T.C. Kimlik Numaranızı ve e-Devlet Şifrenizi kullanarak kimliğiniz doğrulandıktan sonra işleminize kaldığınız yerden devam edebilirsiniz." and a link "e-Devlet Şifresi Nedir, Nasıl Alınır?". Below this, there are two input fields: "* T.C. Kimlik No" and "* e-Devlet Şifresi". The "* T.C. Kimlik No" field has a "Sanal Klavye" and "Yazarken Gizle" option. The "* e-Devlet Şifresi" field has a "Sanal Klavye" and "Şifremi Unuttum" option. Below the input fields, there is a text box with the instruction: "* e-Devlet şifrenizi unutmanız durumunda doğruladığınız cep telefonunuzdan yenileme işlemi yapabilirsiniz." Below this, there are two buttons: "İptal Et" and "Giriş Yap". The footer of the page reads "© 2022, Ankara - Tüm Hakları Saklıdır" and "Gizlilik ve Güvenlik Hızlı Çözüm Merkezi".

- 2- Açılan başvuru portalında öğrenci bilgileriniz ve başvurabileceğiniz ilanlar karşınıza gelecektir. Solda bulunan ikondan “Başvurularım” seçeneğine tıklayınız.

The screenshot shows the 'Başvuru Portalı' interface. On the left, there is a navigation menu with a profile icon circled in blue. The main content area displays the user's profile information for 'İZMİR EKONOMİ ÜNİVERSİTESİ FEN-EDEBİYAT FAKÜLTESİ' with a score of '2.58 / 4' and 'Lisans Programı'. Below this, there are two tables: 'Başvurularım' (My Applications) and 'İlanlar' (Announcements). The 'Başvurularım' table has one entry for '2022-2023 Akademik Yılı Bahar Dönemi' with a deadline of '24.11.2022 03:00'. The 'İlanlar' table has one entry for '2022-2023 Akade...' with a start date of '21.10.2022 14:30 / 24.11.2022 15:00' and an end date of '10.11.2022 10:00'.

This screenshot shows the 'Başvuru Portalı' interface with the 'Başvurularım' option in the navigation menu highlighted with a yellow box. The main content area displays the user's profile information for 'İZMİR EKONOMİ ÜNİVERSİTESİ FEN-EDEBİYAT FAKÜLTESİ' with a score of '2.58 / 4' and 'Lisans Programı Sınıf: 3. SINIF'.

- 3- Başvurularım kısmında, İzmir Ekonomi Üniversitesi tarafından açılan aktif ilanları göreceksiniz. Bu ilanlardan birine başvurmak için, başvurmak istediğiniz ilanın sağında yer alan “Başvuru Yap” seçeneğini tıklayınız.

The screenshot shows the 'Başvurularım' section with a table of active announcements. The table has columns for 'İlan Adı', 'Son Başvuru Tarihi', 'Başvuru Durumu', 'Başvuru Sonuç', and 'İşlemler'. The first row shows '2024 proje dönemi (2024-1-TR01-KA131-HED-000206479) 2024-2025 Akade...' with a deadline of '24.09.2024 15:00'. The 'İşlemler' column contains a 'Başvuru Yap' button, which is highlighted with a red box.

- 4- “Başvuru Yap” seçeneğinin ardından önünüze gelen bilgilendirme yazısını okuyup, koşulları kabul et seçeneğini işaretledikten sonra “Devam Et” butonu ile başvurunuzu ilerletebilirsiniz.



Bu şartı kabul etmediğiniz takdirde işleme devam edemezsiniz.


Yukandaki bilgilendirme yazısını okudum ve kabul ediyorum.

Devam Et

- 5- Gelen ekranda kişisel bilgileriniz olacaktır. Bu bilgilerin doğruluğunu kontrol ettikten sonra, aşağıda işaretlenen alana desteklenen format ve boyutlarda bir fotoğrafınızı yüklemeniz gerekmektedir. Bu fotoğraf vesikalık veya yüzünüzü tam olarak gösterecek şekilde çekilmiş bir fotoğraf da olabilir.

1 Kişisel Bilgiler 2 Eğitim Bilgileri 3 Tercih Bilgileri 4 Yabancı Dil Bilgileri 5 İletişim Bilgileri 6 Belge Yükleme 7 Onay

 2024 proje dönemi (2024-1-TR01-KA131-HED-000206479) 2024-2025 Akademik Yılı Bahar Dönemi Erasmus Öğrenim Hareketliliği İlanı / 2024 Project Period (2024-1-TR01-KA131-HED-000206479) 2024-2025 Academic Year Spring Semester Erasmus Student Mobility Applications 



Ad *

Soyad *

TCKN *

Doğum Tarihi *

Cinsiyet

Kadın

Erkek

Herhangi bir engeliniz var mı?

Şehit/Gazi yakını mısınız?

Kendiniz veya aileniz muhtaçlık aylığı alıyor mu ?

Yetim aylığı alıyor musunuz ?

Lütfen aşağıdaki seçeneklerden size uygun olanı/olanları işaretleyiniz. Bu bilgiler sadece istatistiksel bilgi toplamak üzere talep edilmektedir. *

Kendiniz veya 1. derece yakınlarınız AFAD'dan afetzedede yardımı alıyor mu?


Devletin koruma, bakım veya barınma altında mısınız?

İleri >


- a) Engelli, şehit/gazi yakını veya 2828 Sayılı Sosyal Hizmetler Kanunu ile 5395 sayılı Çocuk Koruma Kanunu kapsamında haklarında korunma, bakım veya barınma kararı alınmış öğrenciler ve AFAD'dan afetzedede yardımı alan öğrenciler bu durumlarını belgelemek koşuluyla bu alanda ilgili kutucuğu işaretleyerek, belgelerini yükleyebilirler.

- 6- Bir sonraki aşamada; fakülte, bölüm ve genel not ortalaması bilgileriniz çıkar. Buradaki bilgilerin doğruluğunu kontrol ediniz. **Eğer burada yer alan genel not ortalamanız ile OASIS'teki transkriptinizde yer alan genel not ortalaması birbirinden farklı ise, Öğrenci İşleri Müdürlüğü ile irtibata geçerek (student@ieu.edu.tr), E-Devlet'teki transkriptinizin güncellenmesini talep etmelisiniz.**

1 Kişisel Bilgiler2 Eğitim Bilgileri3 Tercih Bilgileri4 Yabancı Dil Bilgileri5 İletişim Bilgileri6 Belge Yükleme7 Onay



2024 proje dönemi (2024-1-TR01-KA131-HED-000206479) 2024-2025 Akademik Yılı Bahar Dönemi Erasmus Öğrenim Hareketliliği İlanı / 2024 Project Period (2024-1-TR01-KA131-HED-000206479) 2024-2025 Academic Year Spring Semester Erasmus Student Mobility Applications



Üniversite *

Bölüm/Program

Sınıf *

Dönem *

Not Ortalamanız *

Öğrenci Numarası *

× Lise Diploma

↑ Yükle

< Geri

İleri >

- a) Belge yükleme aşamasında E-Devlet'ten alınan transkriptin yüklenmesi gerekmektedir. Bu belgeye E-Devlet Kapısı'na giriş yaptığınızda arama kutucuğuna "Transkript Belgesi Sorgulama" yazarak erişebilirsiniz.

- 7- Bir sonraki aşama olan Tercih Bilgileri kısmında, Tercih Listesi seçeneğine tıkladığınızda, bölümünüzle/fakültenizle anlaşmamız bulunan üniversiteler ve kontenjanları gelecektir. Bu listeden tercih etmek istediğiniz en fazla üç üniversiteyi seçebilirsiniz. Bu üniversitelerin tercih sıralamalarında değişiklik yapmak için soldaki okları kullanabilirsiniz.

1

Kişisel Bilgiler

2

Eğitim Bilgileri

3

Tercih Bilgileri

4

Yabancı Dil Bilgileri

5

İletişim Bilgileri

6

Belge Yükleme

7

Onay



2024 proje dönemi (2024-1-TR01-KA131-HED-000206479) 2024-2025 Akademik Yılı Bahar Dönemi Erasmus Öğrenim Hareketliliği İlanı / 2024 Project Period (2024-1-TR01-KA131-HED-000206479) 2024-2025 Academic Year Spring Semester Erasmus Student Mobility Applications



Tercih Listesi

+ 1. Tercihinize Ekleyin

ISLA-Santarem, Educação e Cultura Unipessoal, Lda. (Zorunlu Dil : İngilizce-Puan Alt Limit: 0) (Toplam Kontenjan : 2)	🗑️
UNIVERSIDAD DE BURGOS (Zorunlu Dil : İngilizce-Puan Alt Limit: , İspanyolca-Puan Alt Limit:) (Toplam Kontenjan : 2)	🗑️
PLOVDIVSKI UNIVERSITET PAISIY HILENDARSKI (Zorunlu Dil : İngilizce-Puan Alt Limit: 0) (Toplam Kontenjan : 2)	🗑️
UNIVERSIDAD DE OVIEDO (Zorunlu Dil : İngilizce-Puan Alt Limit: , İspanyolca-Puan Alt Limit:) (Toplam Kontenjan : 2)	🗑️

Erasmus Değişim Programları'ndan daha önce yararlandınız mı?

Dönem Tercihi *

2024-2025 Bahar▼

< Geri

İleri >

NOT: Anlaşma listesine ayrıca <https://oia.ieu.edu.tr/tr/erasmus-anlasmalari-ve-kontenjanlar> adresinden yayınlanan Öğrenciler için Erasmus Öğrenim Hareketliliği Anlaşmalarımızın Listesi'ne tıkladığınızda otomatik olarak indirilecek Excel listesinden ulaşabilirsiniz. Listedeki filtreleri kullanarak, bölümünüzün/fakültenizin anlaşması bulunan üniversiteleri inceleyebilirsiniz.

- 8- Eğer Erasmus öğrenim/staj hareketliliklerinden daha önce yararlandıysanız ilgili soru kutucuğunu işaretlemeyi unutmayın.

Erasmus Değişim Programları'ndan daha önce yararlandınız mı?

Dönem Tercihi *

2024-2025 Bahar ▼

- 9- Yabancı Dil Bilgileri alanında kullanmak istediğiniz İngilizce puanınıza ait bilgileri girdikten sonra “Yabancı Dil Ekleyin” sekmesine tıklayıp, Yabancı Dil Yeterlilik Puanınızı gösteren ilgili belgeyi “Yükle” butonu ile sisteme ekleyebilirsiniz.

1 Kişisel Bilgiler 2 Eğitim Bilgileri 3 Tercih Bilgileri 4 Yabancı Dil Bilgileri 5 İletişim Bilgileri 6 Belge Yükleme 7 Onay

İZMİR UNIVERSITY OF EDUCATION 2024 proje dönemi (2024-1-TR01-KA131-HED-000206479) 2024-2025 Akademik Yılı Bahar Dönemi Erasmus Öğrenim Hareketliliği İlanı / 2024 Project Period (2024-1-TR01-KA131-HED-000206479) 2024-2025 Academic Year Spring Semester Erasmus Student Mobility Applications TÜRKİYE ULUSAL AJANSI TURKISH NATIONAL AGENCY

Yabancı Dil Yabancı Dil Sınavı Sınav Giriş Tarihiniz Puan + Yabancı Dili Ekleyin

Dil Adı / Sınav / Sınav Tarihi İngilizce / Üniversite Kendi Sınavı (Puan : 89) / 9/9/2024 Yükle

< Geri İleri >

- 10- İletişim Bilgileri alanında, lütfen kullandığınız cep telefonu numarası ve güncel e-posta adresi ile ev adresinizi giriniz. Girdiğiniz e-posta adresi ve cep telefonu numarasının güncel olduğundan lütfen emin olunuz. **Bu bilgiler adaylarla iletişime geçilirken kullanılacağından, bilgilerin doğruluğu son derece önemlidir.**

1 Kişisel Bilgiler 2 Eğitim Bilgileri 3 Tercih Bilgileri 4 Yabancı Dil Bilgileri 5 İletişim Bilgileri 6 Belge Yükleme 7 Onay

İZMİR UNIVERSITY OF EDUCATION 2024 proje dönemi (2024-1-TR01-KA131-HED-000206479) 2024-2025 Akademik Yılı Bahar Dönemi Erasmus Öğrenim Hareketliliği İlanı / 2024 Project Period (2024-1-TR01-KA131-HED-000206479) 2024-2025 Academic Year Spring Semester Erasmus Student Mobility Applications TÜRKİYE ULUSAL AJANSI TURKISH NATIONAL AGENCY

Cep Telefonunuz *
Mail Adresiniz *
İkamet Adresiniz *
Acil Durum Kişisi *
Acil Durum Kişisi Cep Telefonu *

< Geri İleri >

11- “Belge Yükleme” alanında güncel transkriptinizi yükleyip son aşama olan “Onay” kısmına geçebilirsiniz. Eğer değiştirmek istediğiniz bir bilgi var ise, Geri seçeneğine tıklayarak düzenleme yapabilirsiniz.



12- Başvurunuzun son aşaması olan “Onay” ekranında gelen başvuru özetinizi kontrol ettikten sonra sayfanın sonunda yer alan “Başvuruyu Tamamla” butonu ile başvurunuz tamamlayabilirsiniz.

Not: Başvuru son tarihine kadar portala giriş yaparak başvurunuzda değişiklik yapabilirsiniz. Başvurular tamamlandıktan sonra değişiklik yapmanız mümkün olmayacaktır.

ULUSLARARASI İLİŞKİLER MÜDÜRLÜĞÜ

