

İzmir Ekonomi Üniversitesi 2021 Yılı Stratejik Plan İzleme Raporu

Yükseköğretim Kalite Kurulu'nun İzmir Ekonomi Üniversitesi (İEÜ) 2020 yılı kurumsal izleme raporunda belirlenmiş her bir stratejik amaç doğrultusunda tespit edilen Performans Göstergelerinin 2015 -2019 dönemi için izlendiğinin görülmekte olduğu ancak izlendiği söylenen hedeflerin rakam/değer/oran anlamında ne olduğunun açıkça beyan edilmemesinin İEÜ'nün gelişmeye açık yönü olarak değerlendirildiği belirtilmiştir.

İEÜ Stratejik Plan İnceleme ve Değerlendirme Komisyonu Yükseköğretim Kalite Kurulu'nun İEÜ 2020 yılı kurumsal izleme raporunda gelişmeye açık yön olarak değerlendirilen Eğitimde Mükemmellik ve Araştırmada Mükemmellik Stratejik Hedefleri kapsamında izlenen Performans Gösterge hedeflerinin rakam/değer/oran olarak belirlenmesi üzerine çalışmalarını tamamlayarak 2021, 2022 ve 2023 yılları için hedeflerini rakam/değer/oran olarak belirlemiştir. Stratejik Plan 2021 Yılı İzleme Raporu'nda güncellenen performans göstergeleri kullanılmıştır.

Bu raporda Eğitimde Mükemmellik ve Araştırmada Mükemmellik Stratejik Hedefleri ile ilgili olarak belirlenen performans göstergelerinin 2021 yılındaki hedeflere ulaşma durumu incelenmiştir.

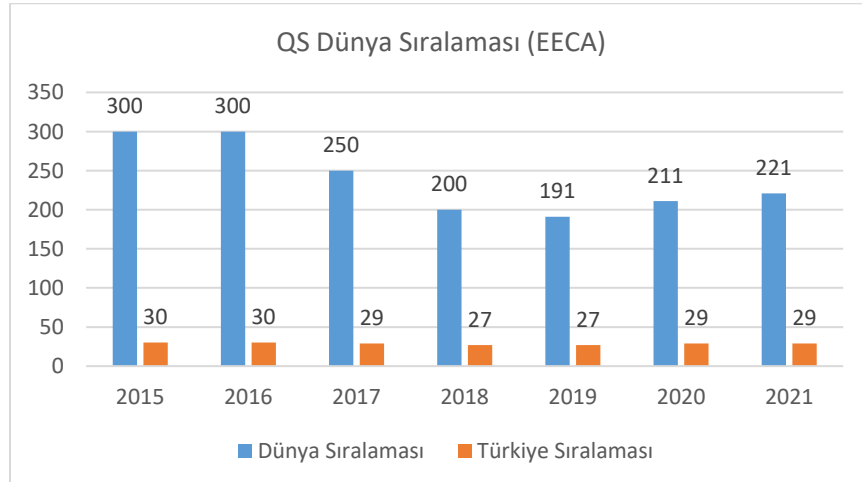
I. Eğitimde Mükemmellik

Bu başlık altındaki altı Performans Göstergesi aşağıda listelenmiştir.

- I.1. QS Dünya Üniversite Sıralamaları,
- I.2. Uluslararası akreditasyona sahip programların sayısı (Anahtar Performans Göstergesi),
- I.3. Tam zamanlı öğretim üyesi başına düşen öğrenci sayısı (Anahtar Performans Göstergesi),
- I.4. Lisansüstü öğrenci sayısının lisans öğrenci sayısına oranı (Anahtar Performans Göstergesi),
- I.5. Disiplinlerarası lisansüstü program oranı (Anahtar Performans Göstergesi),
- I.6. Mezuniyet sonrası işe girme oranı (Anahtar Performans Göstergesi).

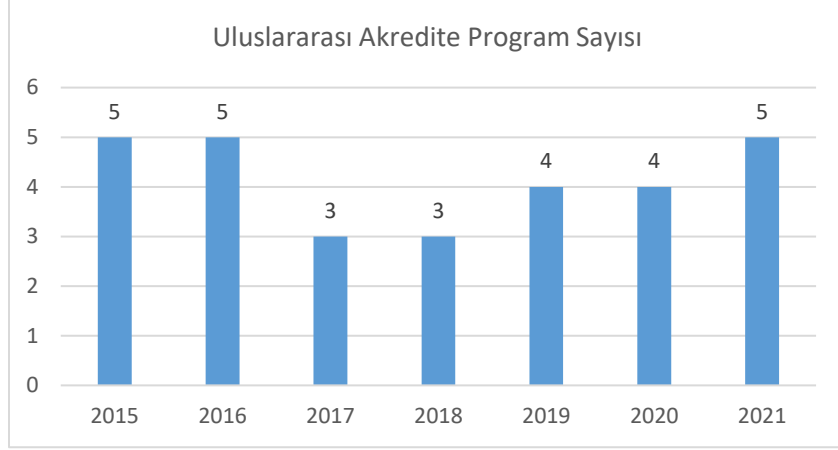
I.1. QS Dünya Üniversite Sıralamaları

Bu başlıkta gösterge olarak Türkiye sıralaması izlenmektedir. Hedef olarak 2021 yılı için 29.'luk, 2022 yılı için 28.'lik ve 2023 yılı için 27.'lik belirlenmiştir. Gerçekleşen duruma göre 2021 hedefine ulaşılmıştır. Üniversitemizin 2015-2021 yılları arasında EECA uluslararası ve Türkiye sıralamasındaki yeri aşağıdaki grafikte gösterilmektedir.



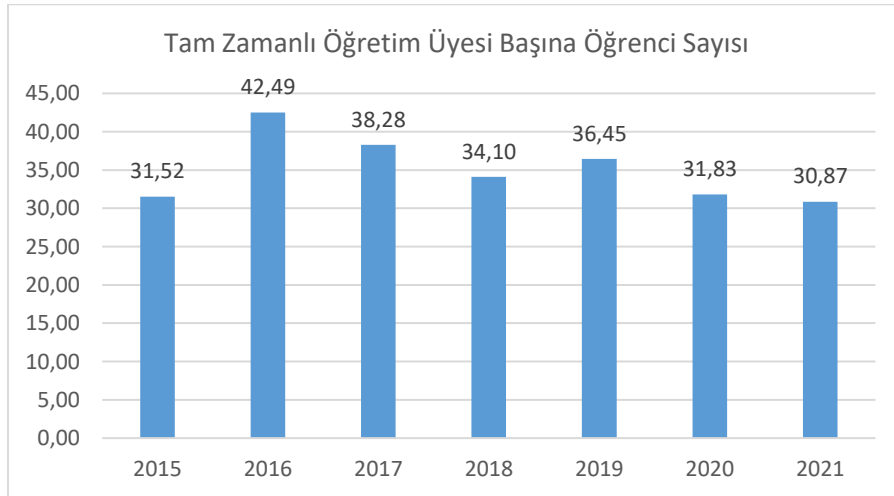
I.2. Uluslararası Akreditasyona Sahip Programların Sayısı

Bu başlıkta hedef olarak 2021 yılı için 6, 2022 yılı için 8 ve 2023 yılı için 10 programın uluslararası akreditasyona sahip olması belirlenmiştir. Hedefe ulaşamamasının temel nedeni Mühendislik alanında yeni başvuru alımlarının Pandemi nedeniyle ertelenmesidir. Üniversitemizin 2015-2021 yılları arasında uluslararası akredite program sayıları aşağıdaki grafikte gösterilmektedir.



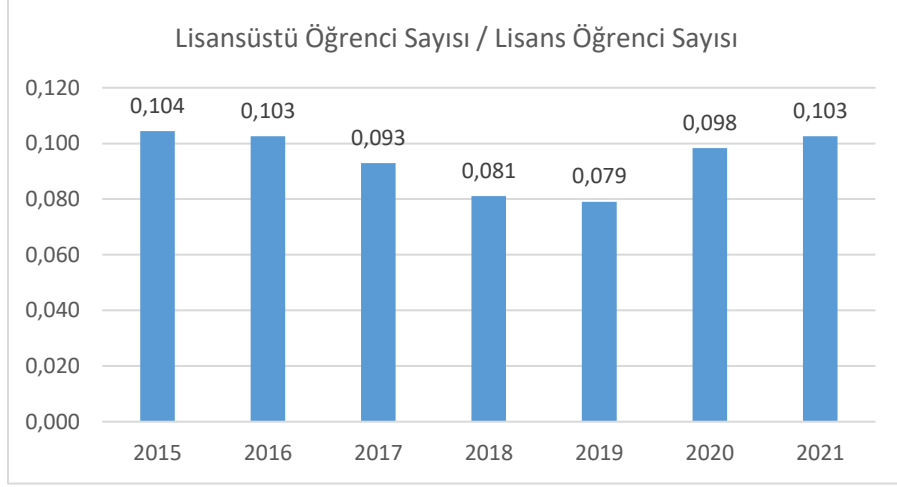
I.3. Tam Zamanlı Öğretim Üyesi Başına Düşen Öğrenci Sayısı

Bu başlıkta hedef olarak 2021 yılı için öğretim üyesi başına 30, 2022 yılı için 29 ve 2023 yılı için 28 öğrenci olması belirlenmiştir. Gerçekleşen orana bakıldığında 2021 yılında bir önceki yıla göre ciddi bir iyileşme olmasına rağmen hedeften %2.9'luk bir sapma olduğu görülmektedir. Bu göstergede 2015-2021 yılları arasında gerçekleşen değerler aşağıdaki grafikte verilmektedir.



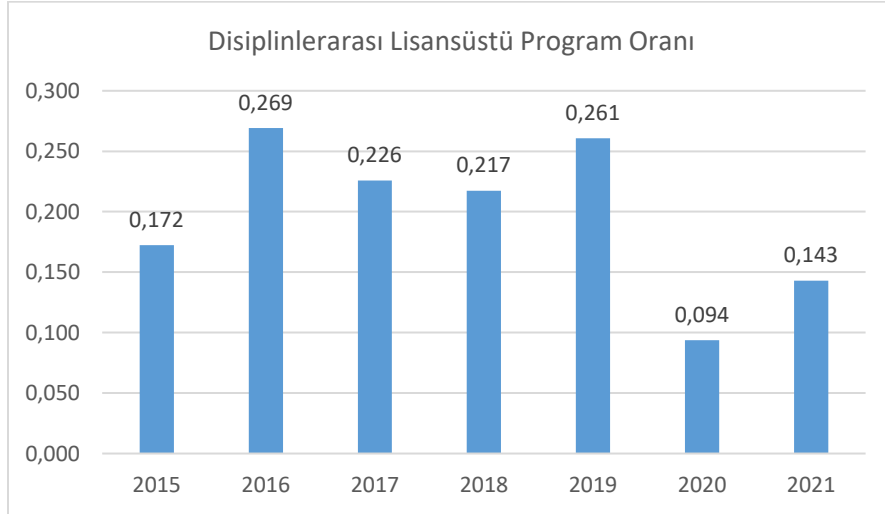
I.4. Lisansüstü Öğrenci Sayısının Lisans Öğrenci Sayısına Oranı

Bu başlıkta hedef olarak lisansüstü öğrenci sayısının lisans öğrenci sayısına oranının 2021 yılı için %10, 2022 yılı için %11 ve 2023 yılı için %12 olması belirlenmiştir. Gerçekleşen orana bakıldığında 2021 yılında %10.3'lük değerle hedefe ulaşıldığı görülmektedir. 2015-2021 yılları arasında gerçekleşen oranlar aşağıdaki grafikte gösterilmektedir.



I.5. Disiplinlerarası Lisansüstü Program Oranı

Bu başlıkta hedef olarak disiplinlerarası lisansüstü program oranının 2021 yılı için %14.3, 2022 yılı için %16.7 ve 2023 yılı için %18.9 olması belirlenmiştir. Gerçekleşen orana bakıldığında 2021 yılında %14,3'lük değerle hedefe ulaşıldığı görülmektedir. Oranın 2015-2021 yılları arasında gerçekleşme değerleri aşağıdaki grafikte gösterilmektedir.



I.6. Mezuniyet Sonrası İşe Girme Oranı

Bu başlıkta hedef olarak mezuniyet sonrası işe girme oranının 2021 yılı için %60, 2022 yılı için %65 ve 2023 yılı için %70 olması hedeflenmektedir. Mezunlar Ofisinin verileri kapsamında 9535 mezunumuza ulaşılmıştır. İletişime geçilen mezunlarımızdan 2291 kişi eğitimine ileri seviyede devam ettiğini, 5405 kişi bir işte çalışmakta olduğunu ve 1839 bir işte çalışmadığını beyan etmiştir. Bu veriler doğrultusunda 2021 yılında mezuniyet sonrası işe girme oranının %74.6 olarak gerçekleştiği ve ilgili yılda hedefe ulaşıldığı görülmektedir.

II. Araştırmada Mükemmellik

Bu başlık altında izlenen on Performans Göstergesi aşağıda listelenmiştir.

- II.1 URAP Türkiye sıralamaları,
- II.2 Scimago Research Rank,
- II.3 Nitelikli yayın sayısı (Anahtar Performans Göstergesi),
- II.4 Atıflar (WoS) (Anahtar Performans Göstergesi),
- II.5 Doktora öğrenci oranı (Anahtar Performans Göstergesi),
- II.6 Öğretim üyesi başına bitirilen yüksek lisans tez sayısı (Anahtar Performans Göstergesi),
- II.7 Öğretim üyesi başına bitirilen doktora tez sayısı (Anahtar Performans Göstergesi),
- II.8 Öğretim üyesi başına düşen projen sayısı (Anahtar Performans Göstergesi),
- II.9 Öğretim üyesi başına düşen dış finanslı proje ödeneği (TL) (Anahtar Performans Göstergesi),
- II.10 BAP fonu kullanılma oranı (Anahtar Performans Göstergesi).

II.1 URAP Türkiye Sıralamaları

URAP Araştırma Laboratuvarı 2009 yılında Orta Doğu Teknik Üniversitesi Enformatik Enstitüsü bünyesinde kurulmuştur. URAP Laboratuvarı, her yıl Türkiye ve dünya üniversite sıralamaları yayınlamaktadır. Üniversitemiz URAP Türkiye sıralamalarındaki yerini Araştırmada Mükemmellik Stratejik Hedefi kapsamında Performans Göstergesi olarak izlemektedir. Bu başlıkta anahtar gösterge olarak Türkiye Vakıf Üniversiteleri sıralaması izlenmektedir. Hedef olarak 2021 yılı için 17.'lik, 2022 yılı için 15.'lik ve 2023 yılı için 14.'lik belirlenmiştir. Gerçekleşen duruma göre Üniversitemiz 18. Sırada olduğundan hedefin bir basamak altında kalınmıştır.

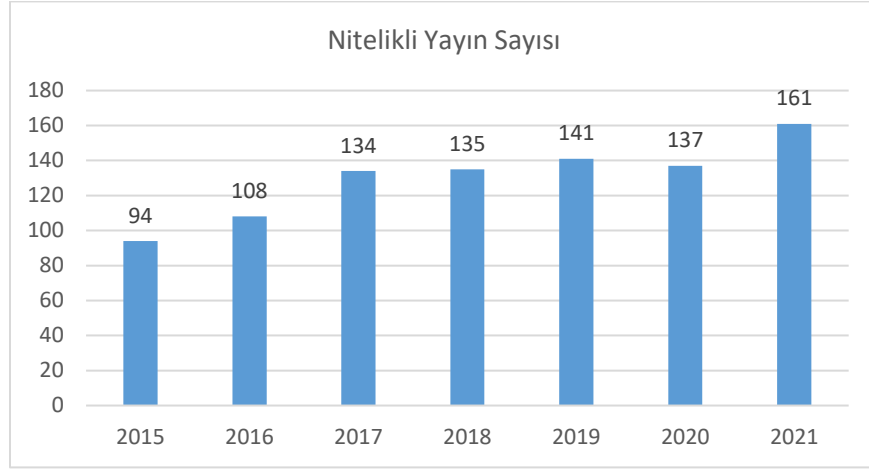
II.2 SCIMAGO Research Rank

Üniversitemiz SCIMAGO sıralamalarına 2018 yılında girmiştir. SCIMAGO dört farklı kategoride kurumları sıralamaktadır. Bu bölümde sadece araştırma ile ilgili Türkiye sıralamaları izlenmektedir. Bu başlıkta hedef olarak 2021 yılı için 50.'lik, 2022 yılı için 48.'lik ve 2023 yılı için 45.'lik olarak belirlenmiştir. Gerçekleşen duruma bakıldığında, 2021 yılı başında açıklanan listede Üniversitemiz 54. sırada iken 2022 yılında açıklanan listede 8 sıra yükselerek 46. sıraya yükselmiştir.

II.3 Nitelikli Yayın Sayısı

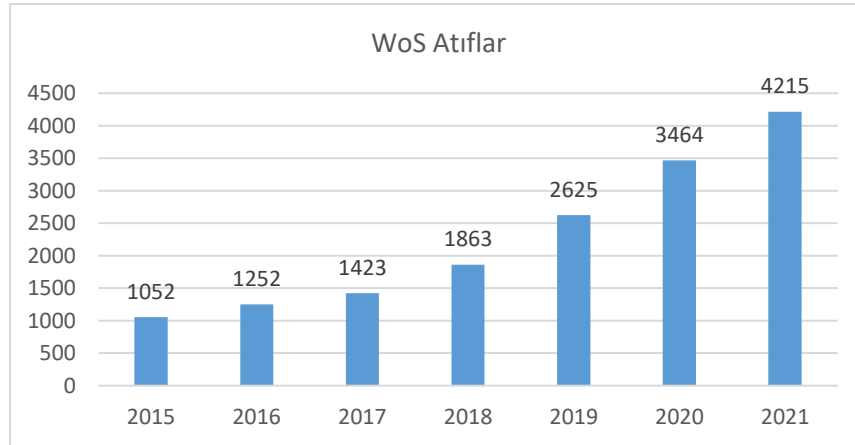
Üniversitelerin akademik, araştırma ve genel performanslarını değerlendiren sistemlerin en çok üstünde durdukları konulardan biri nitelikli yayın sayısı ve alınan atıflardır (bir sonraki madde). Üniversitemizin

kuruluş yıllarından bu yana Senatamız, YÖK, ÜAK ve uluslararası birçok akademik kurumda büyük oranda kabul gören Web of Science/Web of Knowledge sisteminin geliştirdiği üç kategorideki yayını nitelikli yayın olarak kabul etmektedir. Bunlar bilim ve teknoloji yayınlarını içeren Science Citation Index Expanded (SCI-Expanded), sosyal bilimler alanındaki yayınları içeren Social Sciences Citation Index (SSCI), sanat ve beşeri bilimler alanındaki yayınları içeren Arts & Humanities Citation Index (AHCI) kategorileridir. Bu başlıkta toplam nitelikli yayın sayısının 2021 yılı için 157, 2022 yılı için 170 ve 2023 yılı için 185 olması hedeflenmektedir. Gerçekleşen rakam 161 olduğundan 2021 hedefi yakalanmıştır. Üniversitemizin WoS'ta 2015-2021 arasında çıkan nitelikli yayın sayıları aşağıdaki grafikte verilmektedir.



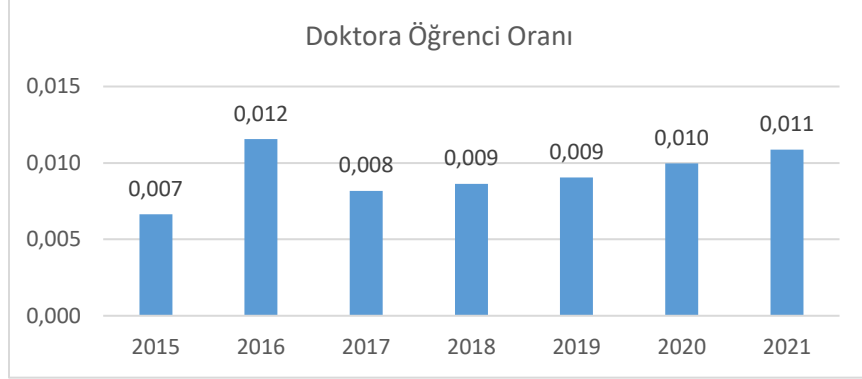
II.4 Atıflar (WoS)

Yukarıda da açıklandığı gibi üniversitelerin akademik, araştırma ve genel performanslarını değerlendiren sistemlerin en çok üstünde durdukları konulardan biri de yayınların aldığı atıflardır. Bu başlıkta hedef olarak WoS'ta 2021 yılı için 3750, 2022 yılı için 4200 ve 2023 yılı için 4500 atıf alınması belirlenmiştir. Gerçekleşen rakam 4215 atıf olduğundan 2021 hedefinin %12.4 üzerinde performans gösterilmiştir. Üniversitemiz adresli yayınlara WoS'ta 2015-2021 arasında yapılan atıf sayıları aşağıdaki grafikte verilmektedir.



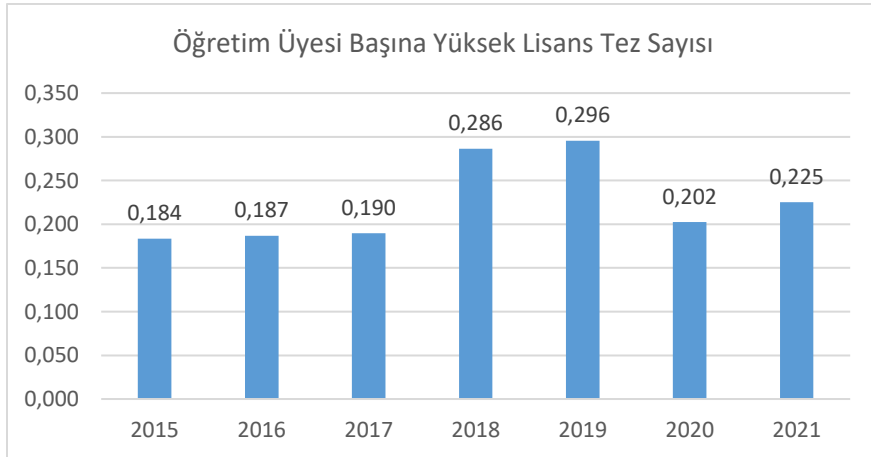
II.5 Doktora Öğrenci Oranı

İlgili takvim yılı içindeki doktora öğrenci sayısının hazırlık hariç toplam aktif öğrenci sayısına bölünmesiyle hesaplanan doktora öğrenci oranı Araştırmada Mükemmellik Stratejik Hedefi kapsamında izlenen önemli performans göstergelerinden biridir. Bu başlıkta doktora öğrenci oranının 2021 yılı için % 1.5, 2022 yılı için % 1.7 ve 2023 yılı için %2.0 olması hedeflenmektedir. Gerçekleşen rakama bakıldığında 2021 yılında bu oranın %1.1'le hedefin altında kaldığı görülmektedir. Doktora öğrenci sayısının artırılması ile ilgili bir rapor hazırlanıp Üst Yönetimle paylaşılmıştır. Bu gösterge ile ilgili 2015-2021 yılları arasında gerçekleşme verileri aşağıdaki grafikte görülmektedir.



II.6 Öğretim Üyesi Başına Bitirilen Yüksek Lisans Tez Sayısı

Öğretim üyesi başına bitirilen yüksek lisans tez sayısı, ilgili takvim yılı içinde tamamlanan yüksek lisans tez sayıları o yıla ait tam zamanlı öğretim üyesi sayısına bölünerek bulunmaktadır. Bu başlıkta öğretim üyesi başına bitirilen yüksek lisans tez sayısının 2021 yılı için 0.3, 2022 yılı için 0.35 ve 2023 yılı için 0.40 olması hedeflenmektedir. Gerçekleşen oran 0.225 olduğundan 2021 hedefinin % 75 oranında sağlandığı görülmektedir. Bu göstergedeki oranın 2015-2021 yılları arasında gerçekleşme değerleri aşağıdaki grafikte verilmektedir.

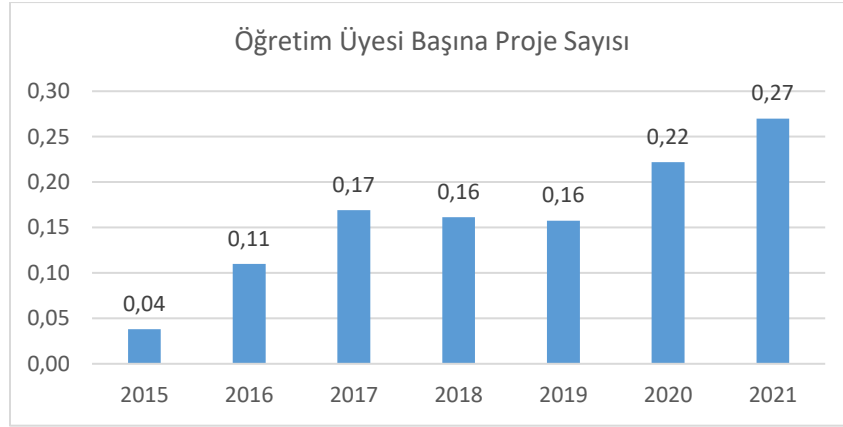


II.7 Öğretim Üyesi Başına Bitirilen Doktora Tez Sayısı

Öğretim üyesi başına bitirilen doktora tez sayısı, ilgili takvim yılı içinde tamamlanan doktora tez sayıları o yıla ait tam zamanlı öğretim üyesi sayısına bölünerek bulunur. Bu başlıkta öğretim üyesi başına bitirilen doktora tez sayısının 2021 yılı için 0.04, 2022 yılı için 0.05 ve 2023 yılı için 0.06 olması hedeflenmektedir. Gerçekleşen oran 0.225 olduğundan 2021 hedefinin % 75 oranında sağlandığı görülmektedir. Doktora öğrenci sayısının artırılması ile ilgili bir rapor hazırlanıp Üst Yönetimle paylaşılmıştır ve artan öğrenci sayısı ile tamamlanan doktora tez sayısının oranlı olarak artacağı öngörülmektedir.

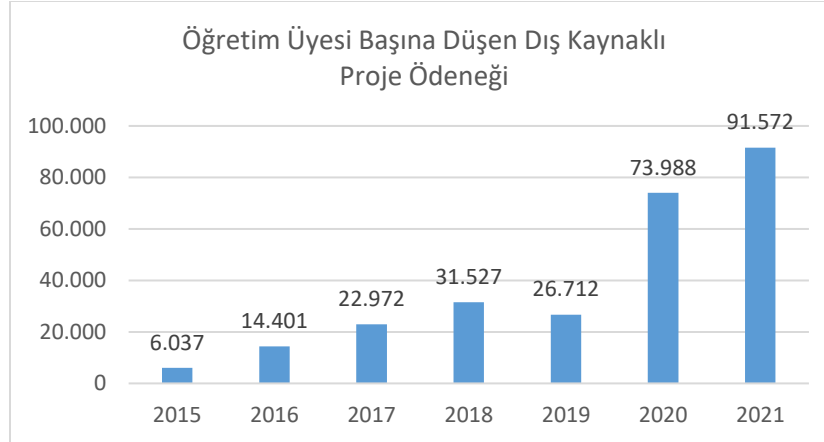
II.8 Öğretim Üyesi Başına Düşen Proje Sayısı

Öğretim üyesi başına düşen proje sayısı, takvim yılı içinde yürütülen proje sayısı öğretim üyesi sayısına bölünerek bulunur. Bu başlıkta öğretim üyesi başına düşen proje sayısının 2021 yılı için 0.23, 2022 yılı için 0.25 ve 2023 yılı için 0.27 olması hedeflenmektedir. Bu gösterge ile ilgili olarak 2021 yılında gerçekleşen oranın % 27 ile hedefin çok üstünde sonuçlandığı görülmektedir. 2015-2021 yılları arasında gerçekleşen oranlar aşağıdaki grafikte verilmektedir.



II.9 Öğretim Üyesi Başına Düşen Dış Finanslı Proje Ödeneği (TL)

Takvim yılı içinde yürütülen dış finanslı projelerdeki toplam ödeneğin öğretim üyesi sayısına bölünmesiyle elde edilen veridir. Bu başlıkta öğretim üyesi başına düşen dış finanslı proje ödeneğinin 2021 yılı için 90000TL, 2022 yılı için 100000TL ve 2023 yılı için 110000TL olması hedeflenmiştir. Bu göstergede 2021 yılı için gerçekleşen miktar 91572TL ile hedefin üzerine çıkmıştır. Yıl bazında (2015-2021) değişim aşağıdaki grafikte görülmektedir.



II.10 BAP Fonu Kullanılma Oranı

Takvim yılı içinde Üniversitemizin bilimsel araştırma projelerine (BAP) ayırdığı bütçeden kullanılan ödemeler dikkate alınarak elde edilen orandır. Bu oranın 2021 yılı için %20, 2022 yılı için %26 ve 2023 yılı için %28 olması hedeflenmiştir. Bu gösterge ile ilgili olarak 2021 yılında gerçekleşen oranın %38.77 ile hedefin çok üstünde sonuçlandığı görülmektedir. Bu göstergede 2015-2021 yılları arasında gerçekleşen oranlar aşağıdaki grafikte verilmektedir.

