

# PERSONEL WEBMAIL KURULUM KILAVUZU (ANDROID)

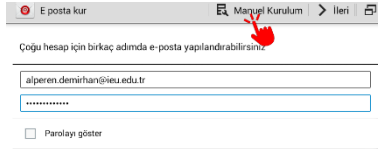
Bu yardım dokümanı ile cep telefonlarınızda ve tablet bilgisayarınızda e-mail ayarlarınızın en hızlı ve basit şekilde yapılması amaçlanmıştır. Dokümandaki adımları atlamadan uygulamanız durumunda e-mail ayarlarınızı kolayca yapabilirsiniz.

1. Ana ekranda bulunan "E-Posta" simgesine tıklayınız.



Şekil 1

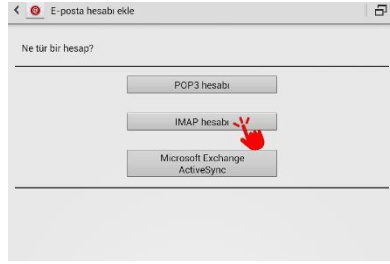
2. "E-Posta" menüsü altında gerekli bilgileri girdikten sonra "Manuel Kurulum" butonuna tıklayınız.
  - İEU mail hesap bilgileriniz; "[ad.soyad@ieu.edu.tr](mailto:ad.soyad@ieu.edu.tr)" şeklindedir



Şekil 2

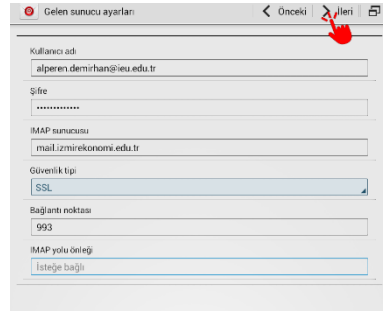
## PERSONEL WEBMAIL KURULUM KILAVUZU (ANDROID)

3. "Manuel Kurulum" Menüsünün altında bulunan seçeneklerden size uygun olanı seçerek devam ediniz.
- IMAP: IMAP, siz e-postalarınızı silene kadar onlara her türlü istemciden, cihazdan ve web postadan oturum açarak dilediğinizde erişmenizi sağlar
  - POP3: POP, sağlayıcınızın posta sunucusundan e-postalarınızı indirmeniz ve ardından silinmeleri için postaları buradan işaretlemenizle çalışır. Dolayısıyla, kullandığınız bilgisayarda yalnızca söz konusu e-posta istemcisine ait olan e-posta mesajlarını okuyabilirsiniz.



Şekil 3

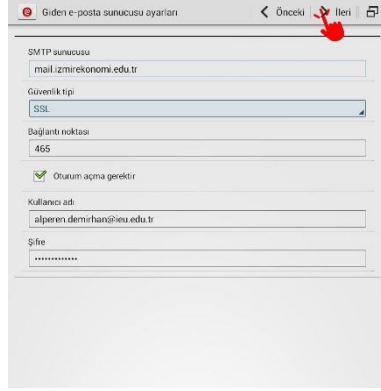
4. "Gelen sunucu ayarları" ekranında ilgili bölümleri doldurup "İleri" butonuna tıklayınız.
- IMAP sunucusu : mail.izmirekonomi.edu.tr
  - Güvenlik tipi : SSL
  - Bağlantı noktası :993



Şekil 4

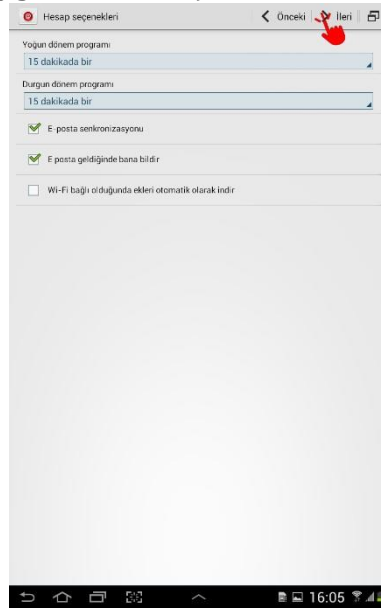
## PERSONEL WEBMAIL KURULUM KILAVUZU (ANDROID)

- "Giden e-posta sunucusu ayarları " ekranında ilgili bölümleri doldurup "İleri" butonuna tıklayınız.
  - SMTP unucusu: mail.izmirekonomi.edu.tr
  - Güvenlik tipi: SSL
  - Bağlantı noktası: 465



Şekil 5

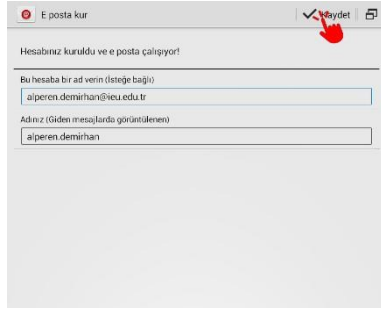
- Daha sonra "Hesap Seçenekleri" bölümünde bulunan ayarlardan kendinize uygun olanları işaretledikten sonra "İleri" butonuna tıklayınız.



Şekil 6

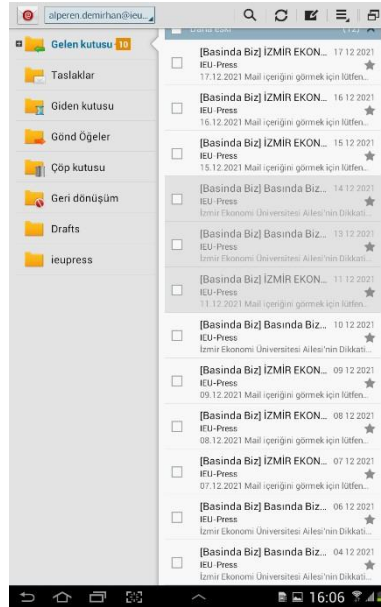
## PERSONEL WEBMAIL KURULUM KILAVUZU (ANDROID)

7. Gerekli alanları kendinize uygun olacak şekilde girdikten sonra “Kaydet” butonuna tıklayınız.



Şekil 7

8. Tebrikler webmail kurulumunuzu tamamladınız.



Şekil 8