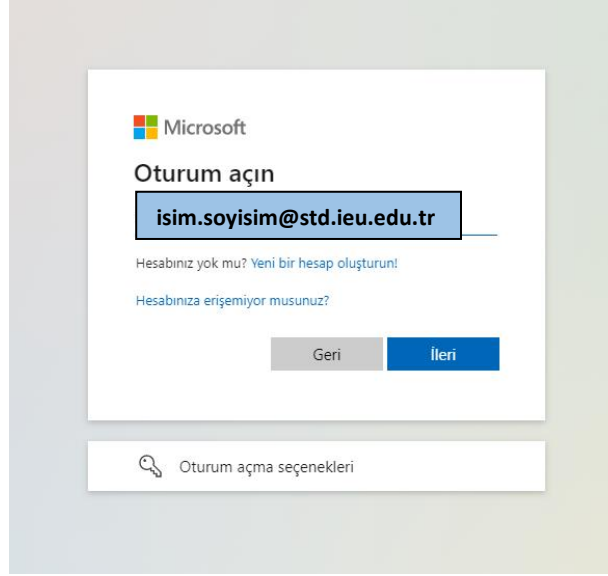


itsupport@ieu.edu.tr mail adresine Office 365 talebinde bulunduktan sonra gelen mailde bulunan <https://portal.office.com> adresine giriş yapınız.

- ✓ Tarafınıza gelen kullanıcı adı ve şifre ile birlikte göndermiş olduğumuz link üzerinden giriş sağlayabilirsiniz.

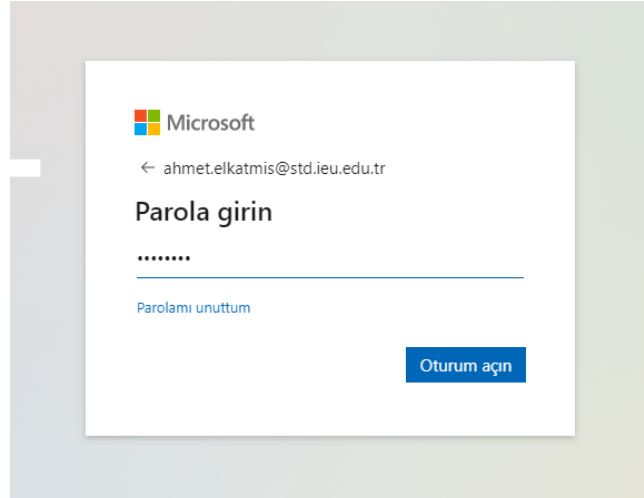


Microsoft

Oturum açın

Hesabınız yok mu? [Yeni bir hesap oluşturun!](#)

Hesabınıza erişemiyor musunuz?



Microsoft

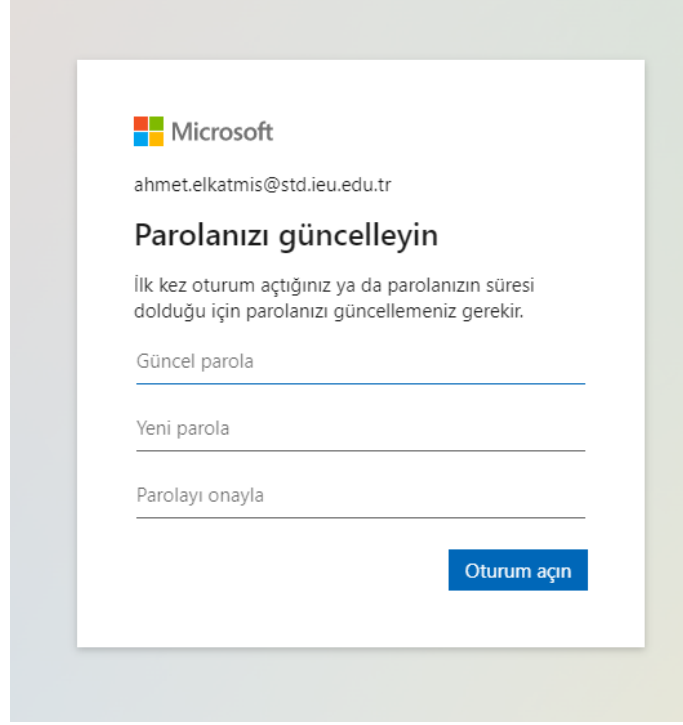
← ahmet.elkatmis@std.ieu.edu.tr


Parola girin

.....

[Parolamı unuttum](#)

- ✓ İlk giriř yaptıktan sonra size vermiř olduėumuz geici řifrenizi bilgi gvenliėi aısından deėiřtirip kalıcı bir řifre belirleyiniz.



 Microsoft

ahmet.elkatmis@std.ieu.edu.tr

Parolanızı gncelleyin

İlk kez oturum atıėınız ya da parolanızın sresi dolduėu iin parolanızı gncellemeniz gerekir.

Gncel parola

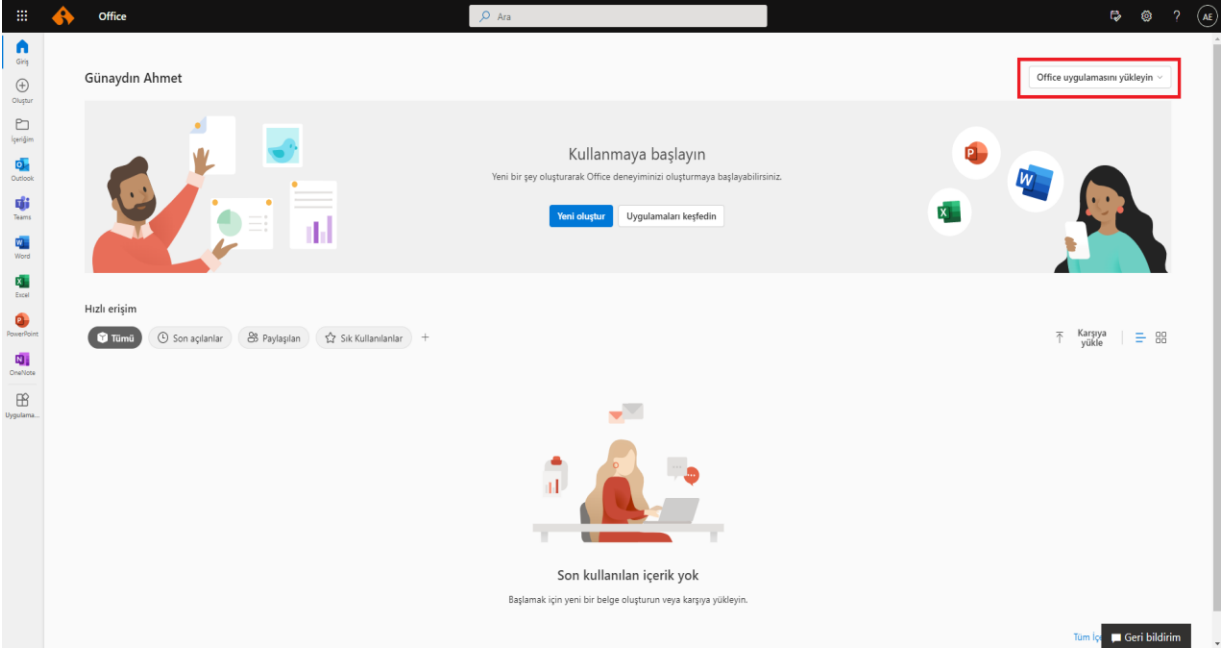
Yeni parola

Parolayı onayla

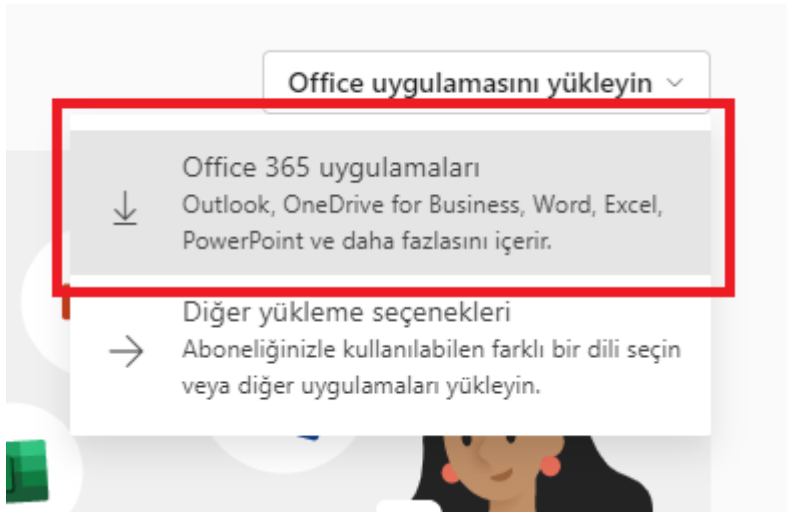
Oturum aın

OFFICE 365 KULLANIM KILAVUZU

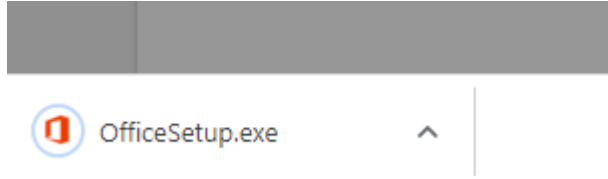
- ✓ Portal Office sayfamız giriş yaptıktan sonra kırmızı kutucuk ile işaretli olan “Office uygulamasını yükleyin” butonuna tıklayınız.



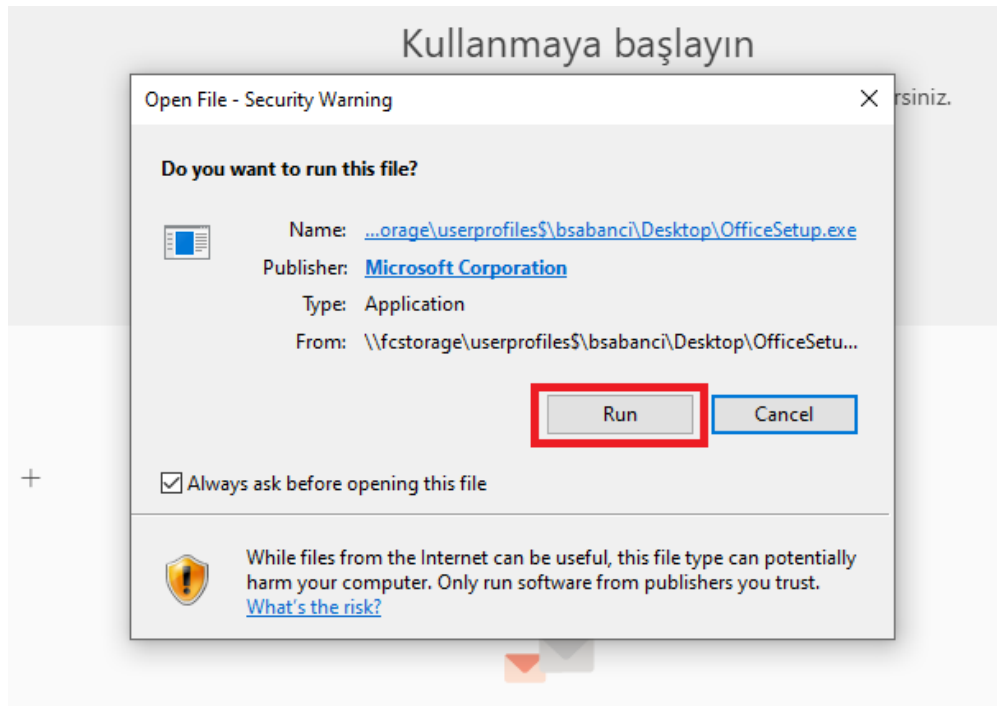
- ✓ Açılan seçeneklerden kırmızı kutucukla işaretlenen seçeneğe tıklayınız.



- ✓ İndirilen kurulum doysasını lütfen açınız.



- ✓ Kurulumu “Run” dedikten sonra başlatabilirsiniz.



OFFICE 365 KULLANIM KILAVUZU

- ✓ Kurulumunuz başarıyla tamamlanmıştır.

